

ONE

R E S I D E N C I A L

◇ ÁREAS DE LAZER





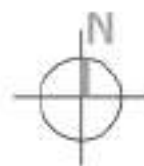




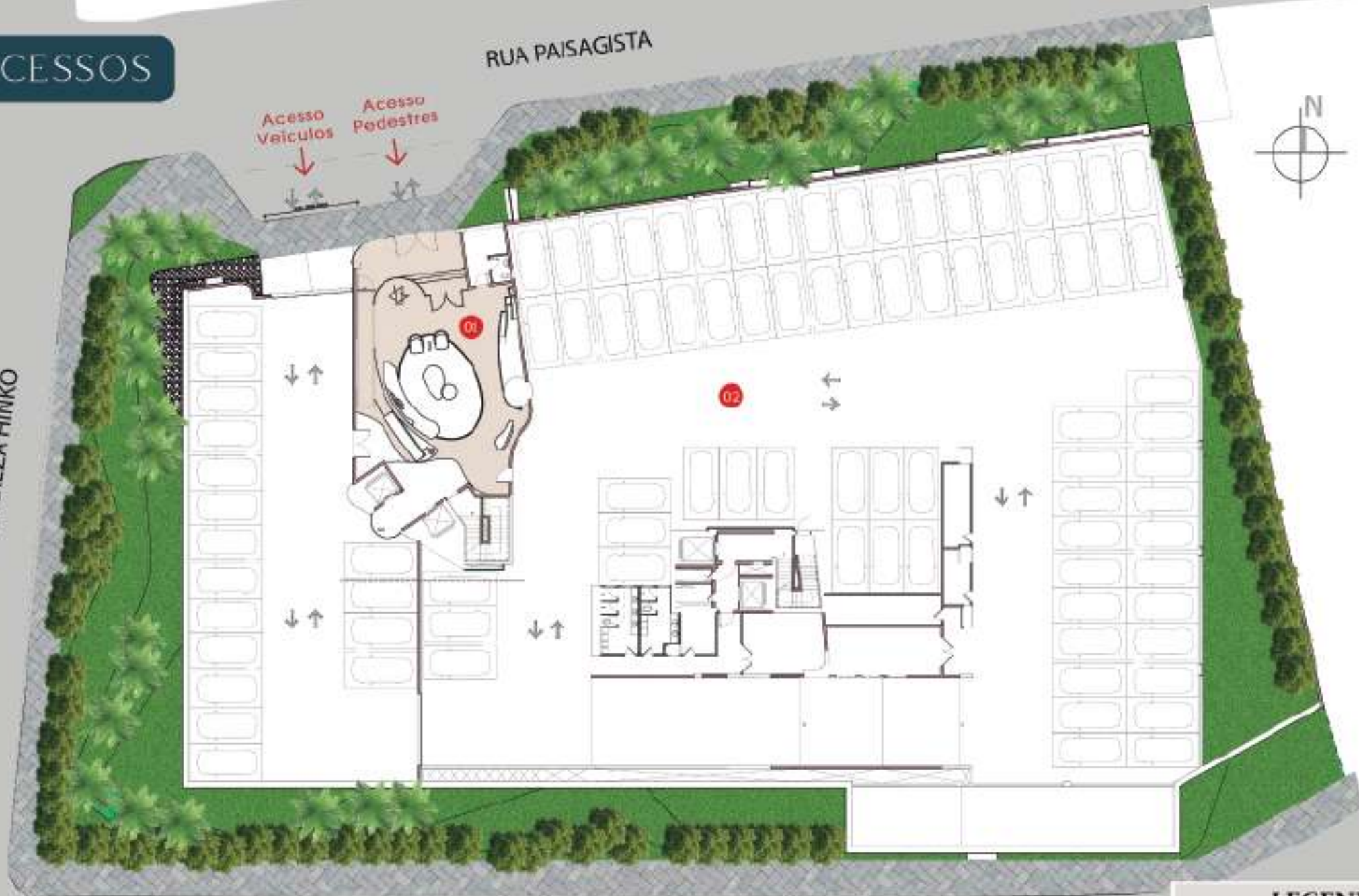
ACESSOS

RUA PAISAGISTA

Acesso Veiculos
Acesso Pedestres



RUA TEREZA HINKO



RUA SENADOR MACHADO

LEGENDA

1- Hall Social

2- Garagem

HALL PRINCIPAL

ÁREAS INTERNAS





RUA ARQUITETO EMÍLIO HINKO

RUA TEREZA HINKO

RUA SENADOR MACHADO



LEGENDA

1. Hall social
2. Fitness
3. Salão de Festas
4. Copa Salão de Festas
5. WCs sociais festas
6. Espaço kids
7. Deck mirante
8. Lounge
9. Quadra esportiva
10. Playground
11. Recanto das palmeiras
12. Espaço gourmet
13. Sauna e WCs de apoio
14. Piscina infantil
15. Piscina adulto raia 25m
16. Solário
17. Espelho d'água



HALL LAZER

ÁREAS INTERNAS





FITNESS

ÁREAS INTERNAS





SALÃO DE FESTAS

ÁREAS INTERNAS











ESPAÇO KIDS

ÁREAS INTERNAS



ESPAÇO GOURMET PISCINA

AREAS EXTERNAS



PISCINA

ÁREAS EXTERNAS





DECK MIRANTE

ÁREAS EXTERNAS





LOUNGE

ÁREAS EXTERNAS







PLAYGROUND E QUADRA POLIESPORTIVA
ÁREAS EXTERNAS





RECANTO DAS PALMEIRAS

ÁREAS EXTERNAS





ONE

R E S I D E N C I A L

◇ APARTAMENTO TIPO



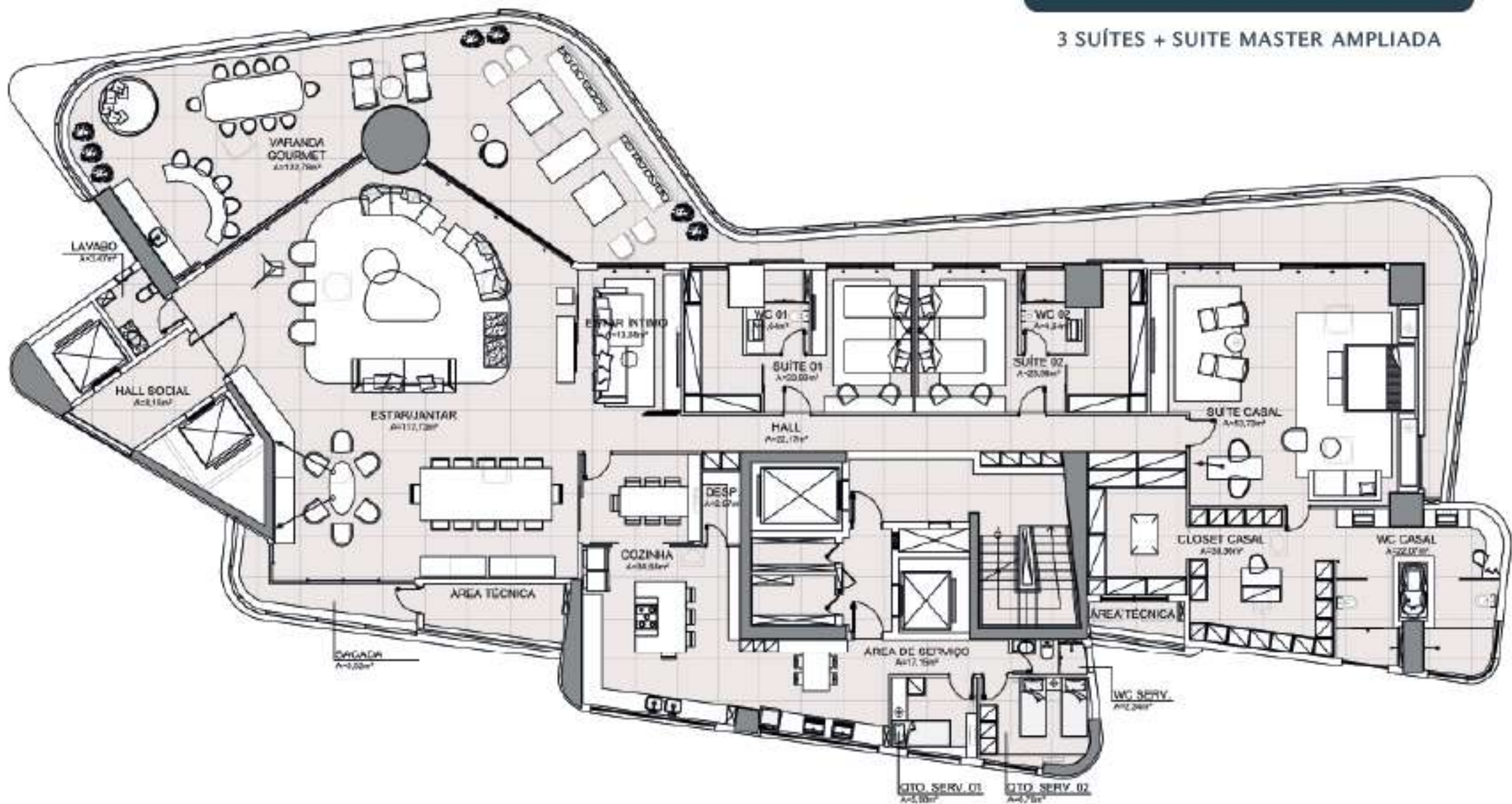
APTO TIPO - PADRÃO

5 SUÍTES + ESTAR ÍNTIMO



APTO TIPO - OPÇÃO 1

3 SUÍTES + SUITE MASTER AMPLIADA



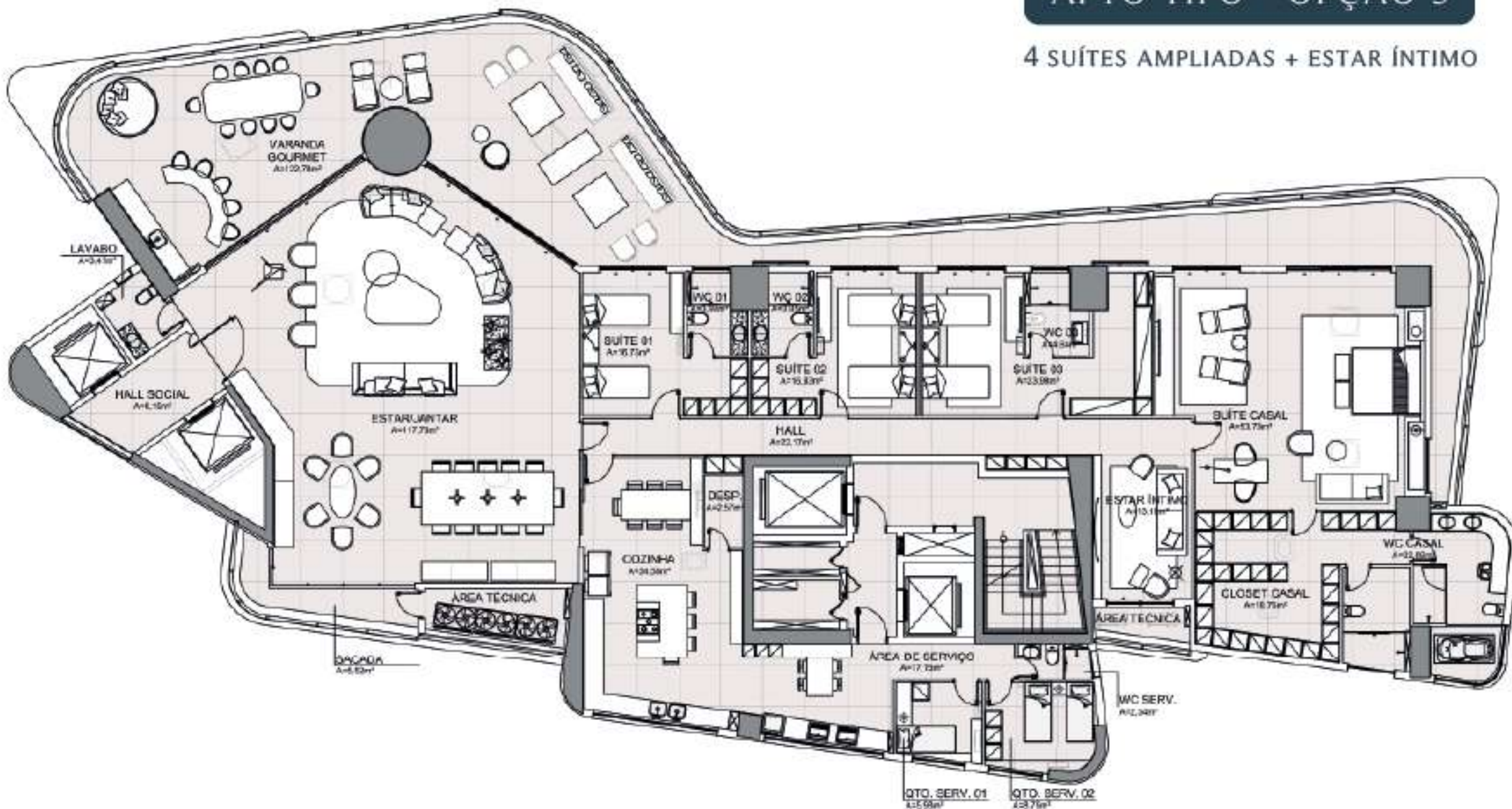
APTO TIPO - OPÇÃO 2

SALA AMPLIADA + 3 SUÍTES E ESTAR ÍNTIMO



APTO TIPO - OPÇÃO 3

4 SUÍTES AMPLIADAS + ESTAR ÍNTIMO



SUÍTE MASTER







SALA DE ESTAR







ONE

RESIDENCIAL



COLMEIA

One Residencial sobre o Registro de Incorporação R.04 à margem da matrícula 46.932
do Cartório de Registro de Imóveis da 4ª Zona - Comarca de Fortaleza/CE.